



1. Návod instalace demoverze Vodné IMES

Databáze demoverze Vodné IMES je uložena na serverech (cloudu) naší společnosti. Jedná se o databázi SQL serveru. Přihlášení probíhá na náš cloudový server na zkušební databázi.

2. Podrobný postup instalace

2.1. Stáhneme si do počítače instalační soubor InstalImesVodne.exe [zde](#)

2.2. Spustíme instalační soubor

- Když si soubor stáhnete pod názvem „**InstalIMESvodne.exe**“ doplní se údaje (Server, Správcovské jméno, Heslo správce, Databáze) automaticky.
- Údaje pro přihlášení:
Server: ftp.softok.cz,59172
Správcovské jméno: vodne@softok.cz
Heslo správce: vodne2018
Databáze: idata_demo_Vodne

2.2.1. Výběr na údajích instalace klienta

- Pokud se Vám údaje nevyplní automaticky, tak v tomto výběru je možné zvolit, jaký typ klienta chcete nainstalovat, v tomto případě volte nabídku Vodné_demo.



2.3. Potvrdíme tlačítko „Provést instalaci“

2.4. Rychlost instalace záleží na Vaší rychlosti internetu

- Celá aplikace k instalaci se stahuje z internetového uložení (Cloudu)

2.5. K prvnímu přihlášení do IMESu dojde automaticky

3. Druhé přihlášení

3.1. Spustíme si IMES.EXE z adresáře, kde je IMES vodné nainstalovaný nebo Ikonou na pracovní ploše počítače

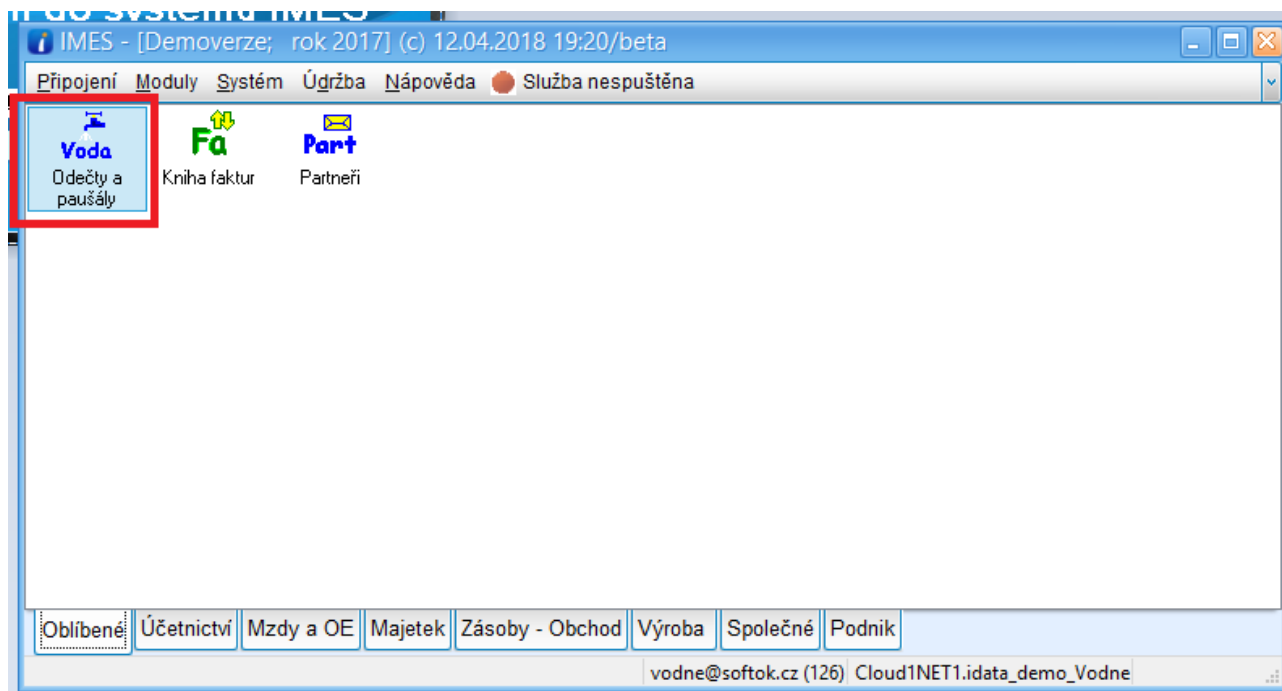


Jméno: vodne@softok.cz

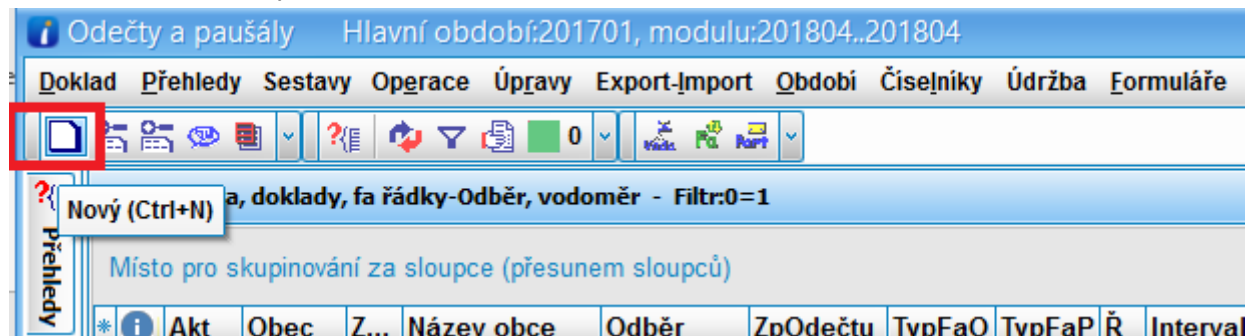
Heslo: vodne2018

4. Vyfakturování obce (stručný návod)

1. Při přihlášení do programu IMES se otevře hlavní nabídka.
2. Otevřeme si dvojklikem modul Odečty a paušály



3. Otvírá se nám výchozí obrazovka modulu Odečty a paušály. Kde můžeme prohlížet, pořizovat upravovat... data.
4. Fakturace obce se provede kliknutím na ikonku v levém horním rohu



5. Otevře se nám pořizovací okno. Zvolíme šablonu 15. Výběr můžeme otevřít klávesou F4 a nebo poklepáním na tlačítko se třemi tečkami. Šablonu 15 potvrdíme enterem



Odečty paušálu - Odečty - běžná fakturace (O, P, D)

Šablona	Období	Obec	Název obce	Zóna	TypPoř	IntervalFa	DatumVystavení	DatumZdPI	DatumOdečtu	Odečet způsob
15	04.2018	10100	Drásov		V	100	18.4.2018	18.04.2018	18.4.2018	0

Název partnera Činný Jiří Ulice Fa období od 2.1.2018 Událost 0 Název události
Text psion Číslo 97 do 18.4.2018 Dávka 30.12.189! Název chyby

Odběr	T...	Partner	Vodoměr	TVod	Ulice	čp.	Cejch	Volný te...	Stav S	Stav N	Spotřeba	RPaušál	IPaušál	FPaušál
0010100	O	0000090102	000 12399	0	Modrá	8	2018		10	15	5		0	0
0010200	O	0000000062	000 878899	0	Milinská	789	2018		8	19	11		0	0
0010300	O	6310091161	000 1398777	0	Černá	879	2018		6	0	-6	0	0	0
0010400	O	0000090043	000 487544	0		100	2018		10	0	-10		0	0
0010500	O	0000098390	000 78996	0		99	2018		4	5	1		0	0
0010600	O	0000090020	000 8857	0		97	2018		7	10	3		0	0
0010700	O	0000090024	000 79877	0		7	2018		4	0	-4		0	0
0010800	O	0000090046	000 789999	0		88	2018		100	110	10		0	0

FAKTURACE: Ceny M DPH : V 011 10% S 011 DatumZměk 31.12.2017 Cena Od 1.11.2016 Do 1.1.2050 % Změna ceny 5
vč. DPH VODNÉ Spotřeba Cena/m3 Celkem STOČNÉ Spotřeba Cena/m3 Celkem
VS: Mal 11 % dělení Mal 3 32,00 96,00 Mal 3 26,00 78,00
Vel V S Vel 0 0,00 0,00 Vel 0 0,00 0,00

KLASIFIKACE : KI1 1 SpotřebaV SpotřebaS Celkem KI2 0 SpotřebaV SpotřebaS Celkem
%: V 0 S 0 Mal 3 3 174,00 Mal 0 0 0,00
Vel 0 0 Vel 0 0 0,00

Řádky Detail

Partneři Nový partner Blokové sloupce Editace Uložit Fakturovat Zavřít

Save All vodne@softok.cz (1...

6. Období volíme aktuální (V demo úloze pořizujeme jen do aktuálního období)
7. Zvolíme hned první obec ve výběru 10100 Drásov
8. Zónu potvrdíme (obec není nijak dál tříděna)
9. IntervalFa potvrzujeme. V obci je nastaven interval fakturace měsíční
10. DatumZDpl – Datum zdanitelného plnění zadáme aktuální datum
11. Datum odečtu potvrdíme a dál pokračujeme enterem až nakonec řádky
12. Načtou se nám odběry které můžeme fakturovat. Například: fialová barva znamená to, že daný odběr je již vyfakturován, zelená barva znázorňuje, že řádek je v pořádku a připraven k fakturaci. Barvy se při první fakturaci v rámci období neukážou. Nemáme zde nic pořízeno.
13. My si vybereme nějaký odběr a do sloupce Stav N zadáme hodnotu. Stav N znamená stav na vodoměru.
14. Po zadání hodnoty pokračujeme enterem až program přeskočí na další řádek. Řádka by měla být zelená.
15. Následně můžeme dá tlačítko Fakturovat.
16. Otevře se formulář „Spustit odečet záloh a přeplatků?“ a my vybereme první nabídku- 1 odečet nespouštět
17. Formulář „Zadání vstupních dat“ potvrdíme tlačítkem OK



18. Tato akce při běžných podmínkách trvá jen sekundy. Zkušební databáze není načtená do paměti serveru tak se interval prodlouží.
19. Následně program napíše hlášku „Fakturace proběhla úspěšně“ a řádka s naším odběrem by měla být vyfakturována a fialová
20. Můžeme fakturu tlačítkem Tisk faktury vytisknout
21. Vše zavřeme a máme vyfakturováno (data se dají opět zpětně prohlížet, tisknout, upravovat, odeslat e-mailem atd..)

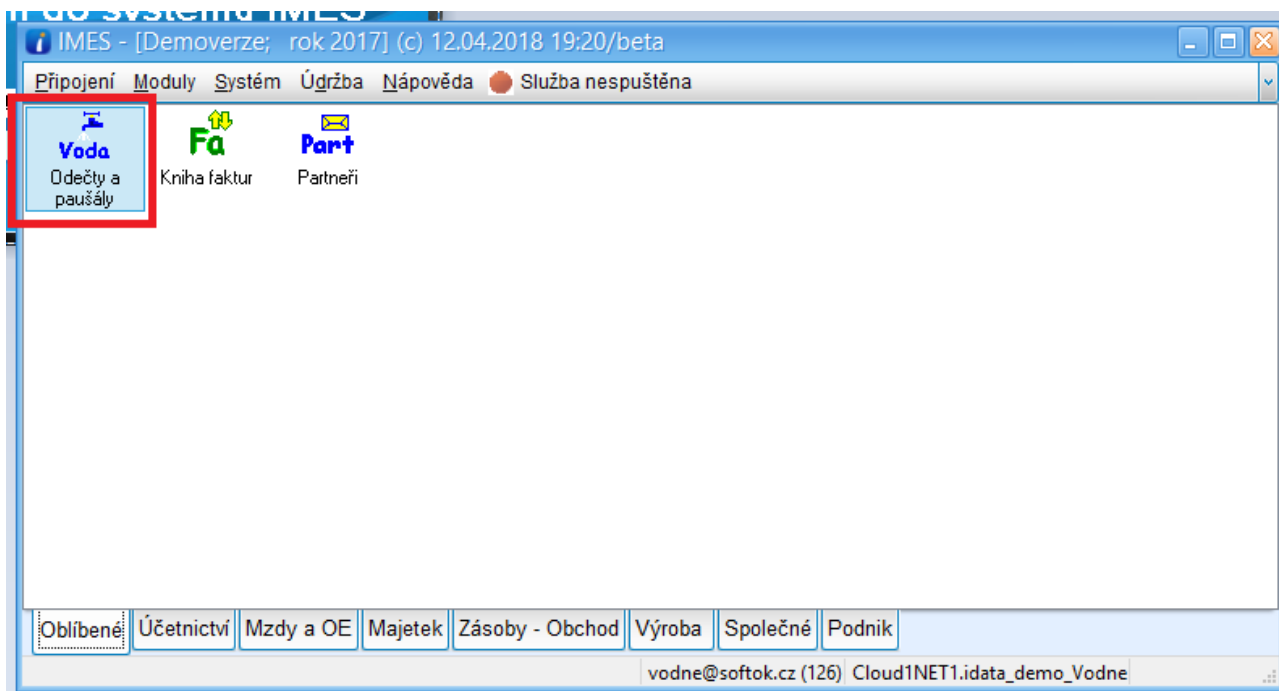
4.1. Popis modulu vodné stočné viz. odkaz

http://imes.cz/help/podklad/Strucny_popis_201204181717/Strucny_popis_201204181717.htm

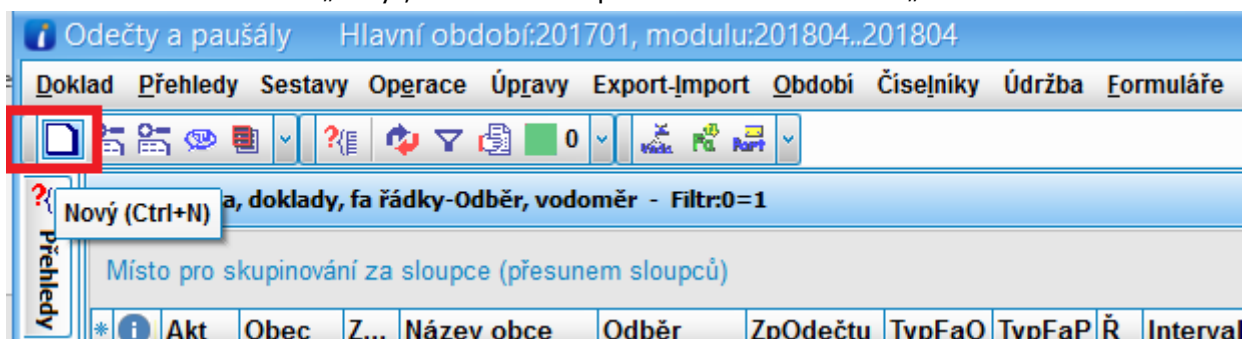
Kontaktní osoba: Lukáš Voska, tel: 318 621 257

5. Založení nového odběru (odečet vodoměrem)

1. Po spuštění programu IMES-vodné, si dvojklikem otevřeme modul „Odečty a paušály“



2. Klikneme na ikonu „Nový“, na to můžeme použít klávesovou zkratku „Ctrl+N“



3. Otevře se nám pořizovací okno.



Šablona	Období	Obec	Název obce	Zóna	TypPoř	IntervalFa	DatumVystavení	DatumZdPi	DatumOdečtu	Odečet způsob
15	05.2018				V		17.5.2018			0

FAKTURACE:	Ceny	DPH : V	Spotřeba	S	DatumZmĚK	Cena Od	Do	%	Změna ceny
VG: Mal	% dělení	VODNÉ	Mal			STOČNÉ	Spotřeba		
Vel	V	Vel				Vel			

KLASIFIKACE :	KI1	SpotřebaV	SpotřebaS	Celkem	KI2	SpotřebaV	SpotřebaS	Celkem
%: V	Mal				Mal			
	Vel				Vel			

4. Zmáčknutím klávesy „F4“ se nám otevře nabídka šablon. Zvolíme „0 – Nový odběr běžný + podklad k fakturaci“

Šablona	Název	TypFa
0	Nový odběr běžný + podklad k fakturaci	O
0D	Nový odběr deštné + podklad k fakturaci	D
0P	Nový odběr paušál + podklad k fakturaci	P
10	Odečty - mimořádná fa - jednotlivě (O, P, D)	V
101	Odečty - mimořádná fa - hromadně (O, P, D)	V
15	Odečty - běžná fakturace (O, P, D)	V
8	PS - pořízení	V
PS1	PS - pořízení	V



5. Dále zadáme období fakturace, pokud fakturujeme za toto období můžeme ponechat již předvyplněné období. Potvrdíme Entrem.
6. V kolonce „Obec“, po zmáčknutí klávesy F4 nebo kliknutím na 3 tečky, vybere příslušnou obec. Potvrdíme Enterem.
7. V kolonce „Zóna“, po zmáčknutí klávesy F4 nebo kliknutím na 3 tečky, vybereme příslušnou zónu, potvrdíme Enterem.
8. V kolonce „IntervalFa“, po zmáčknutí klávesy F4 nebo kliknutím na 3 tečky, si vybereme jak často budeme provádět fakturaci. Dejme tomu, že měsíčně, proto zvolíme „100 - měsíční“. Potvrdíme Enterem.
9. V kolonce „DatumZdPl“ vybereme aktuální datum, potvrdíme Enterem.
10. Kolonka „datumOdečtu“ se vyplní sama, ale datum lze změnit. Potvrdíme Enterem.
11. V kolonce „odečet způsob“ necháme předem vyplněnou hodnotu, po zmáčknutí klávesy F4 nebo kliknutím na 3 tečky, lze hodnotu změnit dle potřeby. Potvrdíme Enterem.
12. Konec řádku potvrdíme enterem. Řádka nám zezelená a program nás přesune na druhou úroveň formuláře, kde zadáme konkrétní odběrné místo.
13. V kolonce „Odběr“, si zvolíte Vaše číslo Místa odběru. Potvrdíme Enterem.
14. V kolonce „TypFa“, po zmáčknutí klávesy F4 nebo kliknutím na 3 tečky, vybereme požadovanou hodnotu, např.: „0 – skutečná spotřeba odečtem vodoměru“, potvrdíme klávesou „F3“.
15. V kolonce „OdečetPuv“ vyplníme datum předcházejícího odečtu. Potvrdíme Enterem.
16. V kolonce „OdečetSkut“ datum posledního odečtu, nabízí se datum odečtu z hlavičky s možností editace. Potvrdíme Enterem.
17. V kolonce „Z.“ necháme předvyplněnou hodnotu, po zmáčknutí klávesy F4 nebo kliknutím na 3 tečky, lze hodnotu změnit. Potvrdíme Enterem.
18. V kolonce „Partner“, po zmáčknutí klávesy F4 nebo kliknutím na 3 tečky, se otevře okno filtru to potvrdíme klávesou „F3“ a otevře se nám okno se seznamem parterů a vy zvolíte příslušného partnera. Potvrdíte klávesou „F3“.
19. Pokračujeme až na kolonku tisk. Po zmáčknutí klávesy „F4“ nám vyskočí okno s možností výběru, vybereme příslušnou hodnotu a potvrdíme klávesou „F3“.
20. V kolonce „Vodoměr“ vyplníme číslo vodoměru.
21. Kolonku „TypVod“ přeskočíme. Klávesou „F4“ lze editovat výběr.
22. Přeskočíme až na kolonku „Stav S“ –kde vyplníme hodnotu předchozího odečtu. Lze nechat hodnotu 0.
23. V kolonce „Stav N“ vyplníme hodnotu posledního odečtu. Potvrdíme Enterem.
24. V kolonce „Typ Ceny“, po zmáčknutí klávesy F4 nebo kliknutím na 3 tečky, zvolíme příslušnou hodnotu a potvrdíme klávesou F3.
25. V kolonce „VS-M“, po zmáčknutí klávesy F4 nebo kliknutím na 3 tečky, zvolíme příslušnou hodnotu a potvrdíme klávesou F3.
26. Pokračujeme na kolonku „Fa“, kde po zmáčknutí klávesy F4 nebo po kliknutí na 3 tečky, vyskočí okno a vy zvolíte hodnotu dle potřeby. Např.: „0 – běžná fakturace“.
27. Celý řádek potvrdíme Enterem, Ten by měl následně zezelenat.



Ódečty paušálu - Nový odběr běžný - podklad k fakturaci

Sablona	Období	Obec	Název obce	Zóna	TypPof	IntervalFa	DatumVystavení	DatumZdPI	DatumOdečtu	Odečet způsob
0	05.2018	10200	Lhota		O	100	17.5.2018	17.05.2018	17.5.2018	0

Název partnera	Ulice	Fa období od	Událost	Název události
Lucie Krotká		17.4.2018	0	

Odběr	TypFa	OdečetPuv	OdečetSkut	Z	Partner	Smlouva	Volný text ...	Tisk	Vodoměr	TypVod	Ulice	čp.	Cejch	Velikos...	Plomba	Umístění	Parcela	Stav S	Ste ^
0200200	O	17.4.2018	17.5.2018	0	8820000005	000		1	1234654744	0								0	
	O		17.5.2018	0						0								0	

FAKTURACE: Ceny M DPH : V 01115 15% S 01115 DatumZměk 17.4.2018 Cena Od 1.1.2018 Do 31.12.2050 % 0 Změna ceny 5

vč. DPH	VODNÉ	Spotřeba	Cena/m3	Celkem	STOČNÉ	Spotřeba	Cena/m3	Celkem
Mal 11	Mal	50	36,20	1 810,00	Mal	50	30,60	1 530,00
Vel	Vel	0	0,00	0,00	Vel	0	0,00	0,00

KLASIFIKACE :	KI1	SpotřebaV	SpotřebaS	Celkem	KI2	SpotřebaV	SpotřebaS	Celkem
%: V 0 S 0	1	50	50	3 340,00	0	0	0	0,00
		0	0	0,00		0	0	0,00

Řádky Detail

Partneři Nový partner Blokové sloupce Ukončit režim kontrol a oprav Editace Uložit Fakturovat Zavřít

Save All vodne@softok.cz (67) CloudINET1: data_demo_Vodne

10:39 17.05.2018



28. Následně můžeme zvolit tlačítko „Fakturovat“ ve spodní části okna.

The screenshot shows a software interface for managing water meter readings. The main window title is "Odečty paušálu - Nový odběr běžný - podklad k fakturaci". The interface includes a header section with fields for "Šablona", "Období", "Obec", "Název obce", "Zóna", "TypPof", "IntervalFa", "DatumVystavení", "DatumZdPI", "DatumOdečtu", and "Odečet způsob". Below this is a table with columns for "Odběr", "TypFa", "OdečetPuv", "OdečetSkut", "Z", "Partner", "Smlouva", "Volný text ...", "Tisk", "Vodoměr", "TypVod", "Ulice", "čp.", "Cejch", "Velikos...", "Plomba", "Umístění", "Parcela", "Stav S", and "Sta". The table contains one row with data: "0", "O", "17.4.2018", "17.5.2018", "0", "8820000005", "000", "", "1", "1234654744", "0", "", "", "", "", "", "", "", "", "0", "0".

Below the table, there are sections for "FAKTURACE:" and "KLASIFIKACE:". The "FAKTURACE:" section includes fields for "Ceny M", "DPH : V", "01115", "15%", "S 01115", "DatumZmék", "17.4.2018", "Cena Od", "1.1.2018", "Do", "31.12.2050", "%", "0", "Změna ceny", "5". The "KLASIFIKACE:" section includes fields for "K11", "1", "SpotřebaV", "SpotřebaS", "Celkem", "K12", "0", "SpotřebaV", "SpotřebaS", "Celkem".

At the bottom of the window, there is a toolbar with buttons for "Uložit", "Fakturovat" (highlighted with a red box), and "Zavřít". The "Fakturovat" button is highlighted with a red box.

29. Vyskočí nám okno s názvem „spustit odečet záloh a přeplatků“, zde zvolíme první možnost „odečet nespouštět“. V následně otevřeném okně zvolíme možnost „OK“.

30. Následně nám vyskočí okno s textem „fakturace proběhla úspěšně“, klikneme na „OK“, dříve zelený řádek nám zřialoví.

31. Můžeme dát „Zavřít“ vedle tlačítka fakturovat.

6. Filtrování dat v přehledu

http://imes.cz/help/podklad/Vzhled_2016201611210731/Vzhled_2016201611210731.htm



7. Tisk faktury

1. po otevření modulu „odečty a paušály“, v přehledu nejsou vidět žádná data.

The screenshot displays the 'Odečty a paušály' module. It features three data grids, all of which are currently empty, each displaying the message '<Neexistují data>'. The first grid, 'VK3_4 Karta, doklady, fa řádky-Odběr, vodoměr', has columns for 'Akt', 'Obec', 'Z...', 'Název obce', 'Odběr', 'ZpOdečtu', 'TypFaO', 'TypFaP', 'R', 'Interval', 'IntervalZ', 'Partner', 'Pod', 'Název partnera', 'Ulice', 'Čp.', and 'Parcela'. The second grid, 'Řádky dokladů, služby', has columns for 'Z...', 'Období', 'Obec', 'Odběr', 'FaObdobíOd', 'FaObdobíDo', 'Řada', 'Faktura', 'Fa', 'TypFa', 'TypFaMS', 'Vodoměr', 'Akt', 'Výměna', 'Stav starý', 'Stav nový', 'Spotřeba', and 'Paušál'. The third grid, 'Řádky faktur', has columns for 'Období', 'FZ', 'Řada', 'Faktura', 'K úhradě', 'Neuhrazeno', 'Uhrazeno', 'Dodávka', 'DatumOd', 'DatumDo', 'M..%Děl', '%Ceny', 'Úprava', 'Spotřeba vodné', and 'Cen'. The interface includes a menu bar with options like 'Doklad', 'Přehledy', 'Sestavy', 'Operace', 'Úpravy', 'Export-Import', 'Období', 'Číselníky', 'Údržba', 'Formuláře', and 'Nápověda'. The status bar at the bottom shows 'vodne@softok.cz (66) CloudINET1.idata_demo_Vodne 0/0' and the date '17.05.2018'.

2. pro zobrazení dat, musíme kliknout na filtr a řádně odfiltrovat (práce s přehledy viz.http://imes.cz/help/podklad/Vzhled_2016201611210731/Vzhled_2016201611210731.htm)

This close-up screenshot focuses on the toolbar of the software interface. A red square highlights the filter icon, which is a funnel shape. The text 'VK3_4 Karta, doklady, fa řádky-Odběr, vodoměr - Filtr:0=1' is visible above the data grid. The status bar at the bottom shows 'vodne@softok.cz (66) CloudINET1.idata_demo_Vodne 0/0' and the date '17.05.2018'.



3. otevře se okno nastavení filtru

Sloupce	Hodnota	a a% %a?				
Obec	oddo	...	*	<input type="radio"/>	<input type="radio"/>	<input type="radio"/>
Odběr	oddo		*	<input type="radio"/>	<input type="radio"/>	<input type="radio"/>
Zóna	oddo		*	<input type="radio"/>	<input type="radio"/>	<input type="radio"/>
Způsob odečtu	oddo	...	*	...	<input type="radio"/>	<input type="radio"/>
Typ fakturace	oddo	...	*	...	<input type="radio"/>	<input type="radio"/>
Fa interval	oddo		*	<input type="radio"/>	<input type="radio"/>	<input type="radio"/>
Aktivní	oddo 0	...	* 0	...	<input checked="" type="radio"/>	<input type="radio"/>
Odečet	oddo		*	<input type="radio"/>	<input type="radio"/>	<input type="radio"/>
Partner	oddo	...	*	...	<input type="radio"/>	<input type="radio"/>
Podpartner	oddo	...	*	...	<input type="radio"/>	<input type="radio"/>
Název partnera	=			<input type="radio"/>	<input type="radio"/>	<input type="radio"/>
Druh tisku	oddo		*	<input type="radio"/>	<input type="radio"/>	<input type="radio"/>
TypVodoměru	oddo	...	*	...	<input type="radio"/>	<input type="radio"/>
Vodoměr (od do)	oddo		*	<input type="radio"/>	<input type="radio"/>	<input type="radio"/>
Vodoměr (řetězec)	=			<input type="radio"/>	<input type="radio"/>	<input type="radio"/>
Vlastnictví	oddo	...	*	...	<input type="radio"/>	<input type="radio"/>
Ulice	=			<input type="radio"/>	<input type="radio"/>	<input type="radio"/>
Číslo popisné	=			<input type="radio"/>	<input type="radio"/>	<input type="radio"/>
Parcela	oddo		*	<input type="radio"/>	<input type="radio"/>	<input type="radio"/>
VodoměrH	oddo		*	<input type="radio"/>	<input type="radio"/>	<input type="radio"/>
Cejch	oddo		*	<input type="radio"/>	<input type="radio"/>	<input type="radio"/>
Velikost	oddo		*	<input type="radio"/>	<input type="radio"/>	<input type="radio"/>
DatVýměny	oddo	...	*	...	<input type="radio"/>	<input type="radio"/>
DatOsazeníVodoměru	oddo	...	*	...	<input type="radio"/>	<input type="radio"/>
DatZaložení	oddo	...	*	...	<input type="radio"/>	<input type="radio"/>
DatZměnaKlíč	oddo	...	*	...	<input type="radio"/>	<input type="radio"/>
Popis	=			<input type="radio"/>	<input type="radio"/>	<input type="radio"/>
Období	oddo		*	<input type="radio"/>	<input type="radio"/>	<input type="radio"/>
K fakturaci	oddo	...	*	...	<input type="radio"/>	<input type="radio"/>
Faktura	oddo		*	<input type="radio"/>	<input type="radio"/>	<input type="radio"/>
Fakturantka				...	<input type="radio"/>	<input type="radio"/>
Rádiový modul	oddo	...	*	...	<input type="radio"/>	<input type="radio"/>
Typ RM	oddo	...	*	...	<input type="radio"/>	<input type="radio"/>
Číslo RM	oddo		*	<input type="radio"/>	<input type="radio"/>	<input type="radio"/>

Zrušit vyhledat F8 Bez dat OK F3

4. pokud nyní klikneme na „OK“ nebo potvrdíme klávesou „F3“, tak nám filtr vypíše všechna data odběrů a k nim příslušné faktury.



5. přehled se nyní zaplnil daty.

Oděty a paušály Hlavní období:201701, modulu:201805..201805

Doklad Přehledy Sestavy Operace Úpravy Export-Import Období Číselníky Údržba Formuláře Nápověda

VK3_4 Karta, doklady, fa řádky-Odběr, vodoměr - Filtr: Aktivní >= 0 a zároveň Aktivní <= 0

Místo pro skupinování za sloupce (přesunem sloupců)

* Akt	Obec	Z...	Název obce	Odběr	ZpOdečtu	TypFaO	TypFaP	Ř	Interval	IntervalZ	Partner	Pod	Název partnera	Ulice	Čp.	Parcela
<input checked="" type="checkbox"/>	0 10100		Drásov	0010100	0	O		0	100		0000090102	000	Bijlý Adam	Modrá	8	
<input type="checkbox"/>	0 10100		Drásov	0010200	0	O		0	100		0000000062	000	Bořil Jan ml	Milínská	789	
<input type="checkbox"/>	0 10100		Drásov	0010300	0	O		0	100		6310091161	000	Bořil Jan	Černá	879	
<input type="checkbox"/>	0 10100		Drásov	0010400	0	O		0	100		0000090043	000	Bulhar Vasil		100	
<input type="checkbox"/>	0 10100		Drásov	0010500	0	O		0	100		0000098390	000	Činný František		99	
<input type="checkbox"/>	0 10100		Drásov	0010600	0	O		0	100		0000090020	000	Činný Jiří		97	

Řádky dokladů, služby

Z...	Období	Obec	Odběr	FaObdobíOd	FaObdobíDo	Řada	Faktura	Fa	TypFa	TypFaMS	Vodoměr	Akt	Výměna	Stav starý	Stav nový	Spotřeba	Paušál
<input checked="" type="checkbox"/>	201805	10100	0010100	13.04.2018	16.05.2018	2660	2660180017	0	O	O	12399	0		15	50	35	
<input type="checkbox"/>	201804	10100	0010100	02.01.2018	12.04.2018	2660	2660180012	0	O	O	12399	0		10	15	5	
<input type="checkbox"/>	201801	10100	0010100	31.12.2017	01.01.2018	2660	2660180006	0	O	O	12399	0		0	10	10	

Řádky faktur

Období	FZ	Řada	Faktura	K úhradě	Neuhrazeno	Uhrazeno	Dodávka	DatumOd	DatumDo	M..	%Děl	%Ceny	Úprava	Spotřeba	vodné	Cena
201805	F	2660	2660180017	2233	2233	0	Vodné M	13.04.2018	16.05.2018	M	0		0	0		35
201804	F	2660	2660180012	319	0	319	Vodné M	02.01.2018	12.04.2018	M	0		0	0		5
201801	F	2660	2660180006	638	0	638	Vodné M	01.01.2018	01.01.2018	M	0	0	0	0		10

vodne@softok.cz (66) Cloud1NET1.idata_demo_Vodne 1/16

12:55
17.05.2018



6. vyhledáme proto příslušný odběr v první úrovni přehledu, např.: podle obce, nebo partnera, a klikneme na levým tlačítkem myši.

The screenshot shows a software application window titled "Odečty a paušály" with a menu bar including "Doklad", "Přehledy", "Sestavy", "Operace", "Úpravy", "Export-Import", "Období", "Číselníky", "Údržba", "Formuláře", and "Nápověda". The main window displays a table with the following columns: Akt, Obec, Z..., Název obce, Odběr, ZpOdečtu, TypFaO, TypFaP, R, Interval, IntervalZ, Partner, Pod, Název partnera, Ulice, Čp., and Parcela. A red box highlights the row with Akt=0, Obec=Lhota, Název obce=Lhota, Odběr=0200200, TypFaO=0 O, TypFaP=0, R=100, Partner=8820000005, Pod=000, Název partnera=Lucie Krotká, Ulice=Malá, Čp.=7, and Parcela=.

Below the main table, there are two sections: "Řádky dokladů, služby" and "Řádky faktur".

* Z...	Období	Obec	Odběr	FaObdobíOd	FaObdobíDo	Řada	Faktura	Fa	TypFa	TypFaMS	Vodoměr	Akt	Výměna	Stav starý	Stav nový	Spotřeba	Paušál
>	201805	F	2660	2660180019	17.04.2018	17.05.2018	2660	2660180019	0	O	O	1234654744	0		0	50	50

* Z...	Období	FZ	Řada	Faktura	K úhradě	Neuhrazeno	Uhrazeno	Dodávka	DatumOd	DatumDo	M..	%Dél	%Ceny	Úprava	Spotřeba	vodné	Cena
>	201805	F	2660	2660180019	3841	3841	0	Vodné M	18.04.2018	17.05.2018	M	0	0	0	0	50	



7. ve druhé úrovni přehledu se nám zobrazily všechny faktury pro daný odběr.

Okno aplikace: Odečty a paušály - Hlavní období: 201701, modulu: 201805.201805

Menu: Doklad, Přehledy, Sestavy, Operace, Úpravy, Export-Import, Období, Číselníky, Údržba, Formuláře, Nápvěda

Titulek: VK3_4 Karta, doklady, fa řádky-Odběr, vodoměr - Filtr: Aktivní >= 0 a zároveň Aktivní <= 0

Místo pro skupinování za sloupce (přesunem sloupců)

Akt	Obec	Z...	Název obce	Odběr	ZpOdečtu	TypFaO	TypFaP	R	Interval	IntervalZ	Partner	Pod	Název partnera	Ulice	Čp.	Parcela
<input type="checkbox"/>	0 10155		Drásov - paušál	5500010		0 P	P		0 100		0000098390	000	Činný František	Horní	856	852/85
<input type="checkbox"/>	0 10155		Drásov - paušál	5500100		0 P	P		0 100		0000098392	000	Vysoký Jaroslav	Bílá		
<input type="checkbox"/>	0 10155		Drásov - paušál	5500200		0 P	P		0 100		0000098392	000	Vysoký Jaroslav	Next		
<input type="checkbox"/>	0 10177		Drásov - deštné	0000010		0 D	D		0 100		0044012373	000	AHOLD Czech Repi	Dlouhá	84	
<input checked="" type="checkbox"/>	0 10200		Lhota	0200200		0 O			0 100		8820000005	000	Lucie Krotká			
<input type="checkbox"/>	0 10200		Lhota	2000100		0 O			0 100		0002000100	000	Lukáš Nový	Malá	7	

Řádky dokladů, služby

Z...	Období	Obec	Odběr	FaObdobíOd	FaObdobíDo	Řada	Faktura	Fa	TypFa	TypFaMS	Vodoměr	Akt	Výměna	Stav starý	Stav nový	Spotřeba	Paušál
<input checked="" type="checkbox"/>	201805	10200	0200200	17.04.2018	17.05.2018	2660	2660180019	0	O	O	1234654744		0			50	50

Řádky faktur

Období	FZ	Řada	Faktura	K úhradě	Neuhrazeno	Uhrazeno	Dodávka	DatumOd	DatumDo	M..	%Děl	%Ceny	Úprava	Spotřeba vodné	Cena
201805	F	2660	2660180019	3841		3841	0 Vodné M	18.04.2018	17.05.2018	M	0	0		0	50

Statistiky: vodne@softok.cz (66) Cloud1NET1.idata_demo_Vodne 13/16

System tray: 13:02, 17.05.2018



8. pravým tlačítkem klikneme na příslušnou fakturu a v menu zvolíme funkci „Tisk faktury“.

Místo pro skupinování za sloupce (přesunem sloupců)

Akt	Obec	Z...	Název obce	Odběr	ZpOdečtu	TypFaO	TypFaP	Ř	Interval	IntervalZ	Partner	Pod	Název partnera	Ulice	Čp.	Parcela
0	10155		Drásov - paušál	5500010		0	P	P	0	100	0000098390	000	Činný František	Horní	856	852/85
0	10155		Drásov - paušál	5500100		0	P	P	0	100	0000098392	000	Vysoký Jaroslav	Bílá		
0	10155		Drásov - pa...								0000098392	000	Vysoký Jaroslav	Next		
0	10177		Drásov - de...								0044012373	000	AHOLD Czech Repi	Dlouhá	84	
0	10200		Lhota								3820000005	000	Lucie Krotká			
0	10200		Lhota								0002000100	000	Lukáš Nový	Malá	7	

Řádky dokladů, služby

Z...	Období	Obec	Odběr
	201805	10200	0200200

Řádky faktur

Období	FZ	Řada	Faktura
201805	F	2660	2660180019

MS Vodoměr

Akt	Výměna	Stav starý	Stav nový	Spotřeba	Paušál
0		0	50	50	

Partneri

DatumOd	DatumDo	M..	%Dél	%Ceny	Úprava	Spotřeba vodné	Ce
18.04.2018	17.05.2018	M	0	0	0	50	

vodne@softok.cz (66) Cloud1NET1.idata_demo_Vodne 1/1



9. otevře se náhled faktury pro tisk.

ITisk - Faktura bez složenky

Strana 1 z 1

FAKTURA

IMES Dodavatel
Informační systémy
Jiráskovy sady 741/999 26101 Příbram II
IČ: 69999999 DIČ: CZ69999999
Účetní záznamy v ČR - Městský soud Praha, oddíl B, vložka 99999999
Certifikováno ISO 9001 - 2008

Daňový doklad č. **2660180019**
Variabilní symbol 2660180019
Konstantní symbol 0308
Účet: 123123123/0300 CSOB - 60
IBAN: CZ999999999999999

Průjemce zdanitelného plnění 8820000005 / 000
Lucie Krotká
Malá 8
262 72 Březnice

Donořovací adresát
Lucie Krotká
Malá 8
262 72 Březnice

IČ: DIČ:

Forma úhrady Převodní příkaz Vystavil Vodne
Datum zdanitelného plnění 17.05.2018 Mail
Datum vystavení 17.05.2018 Telefon
Datum splatnosti 01.06.2018 Smlouva / Obec 10200
Lhota

V případě poruchy volejte tel. xxxxxxxxxx!

Objekt	Město odběru	Vodotlač	Stav přeboboz.	Stav nový	% účtení	Opřava	Spotřeba vodne	Cena/m ³	Vodné Kč	Spotřeba stoch	Cena/m ³	Stoch Kč
Objekt fakturace:	18.4.2018	-	17.5.2018	Běžná fakturace								
000000	123456789						90	36,2	1810,00	90	30,60	1530,00

Fakt. vodné 1 810,00 Kč
Fakt. stoché 1 430,00 Kč
Fakt. služby Kč

Rozpis DPH	DPH %	Základ DPH	Částka DPH	Celkem s DPH
DPH faktury	15	3 340,00	501,00	3 841,00
K úhradě celkem				3 841,00 Kč

Podpis a razítko:.....

Strana 1 z 1 vodne@softok.cz (66) CloudINET1.idata_demo_Vodne 13:08 17.05.2018



10. vybereme ikonku „Tisk“.

Strana 1 z 1

FAKTURA

IMES Dodavatel
Demovzra
Jiráskovy sady 741/199 26101 Příbram II
IČ: 60956999 DIČ: CZ60956999
Účetní a záznamový úřad - Městský soud Píbram, oddělení B, vlnička 9999999
Certifikováno ISO 9001 : 2008

Daňový doklad č. **2660180019**
Variabilní symbol 2660180019
Konstantní symbol 0308
Účet: 123123123/0300 CSOB - BO
IBAN: CZ9999999999999999

Příjemce zdanitelného plnění 8820000005 / 000
Lucie Krotká
Malá 8
262 72 Březnice

Doručovací adresát
Lucie Krotká
Malá 8
262 72 Březnice

IČ: DIČ:

Forma úhrady Převodní příkaz Vystavil Vodne
Datum zdanitelného plnění 17.05.2018 Mail
Datum vystavení 17.05.2018 Telefon
Datum splatnosti 01.06.2018 Smlouva / Obec 10200
Lhota

V případě poruchy volejte tel. xxxxxxxx!

Objekt	Stav účtu	Vydání	Stav přebíratele	Stav nový	% ovládnutí	Práva	Společná váha	Cena 1	Váha 1	Společná váha	Cena 1	Stav 1	
Objekt faktura:	18.4.2018	-	17.5.2018	Běžná fakturace				50	30,2	1810,00	50	30,60	1530,00
000000	123456789				0	0	0						

11. otevře se nám nabídka tisku.

Tisk

Tiskárna

Název:

Typ: XRX0000AAD8414C

Umístění:

Rozsah tisku

Vše
 Aktuální stránka
 Stránky

Zadejte čísla stránek a/nebo rozsahy stránek oddělené čárkou, např. 1,3,5-12.

Kopie

Počet kopií:

Seřadit

Tisk do souboru

Typ:

Umístění:

Open File



12. klikneme na tlačítko „OK“ a je hotovo.